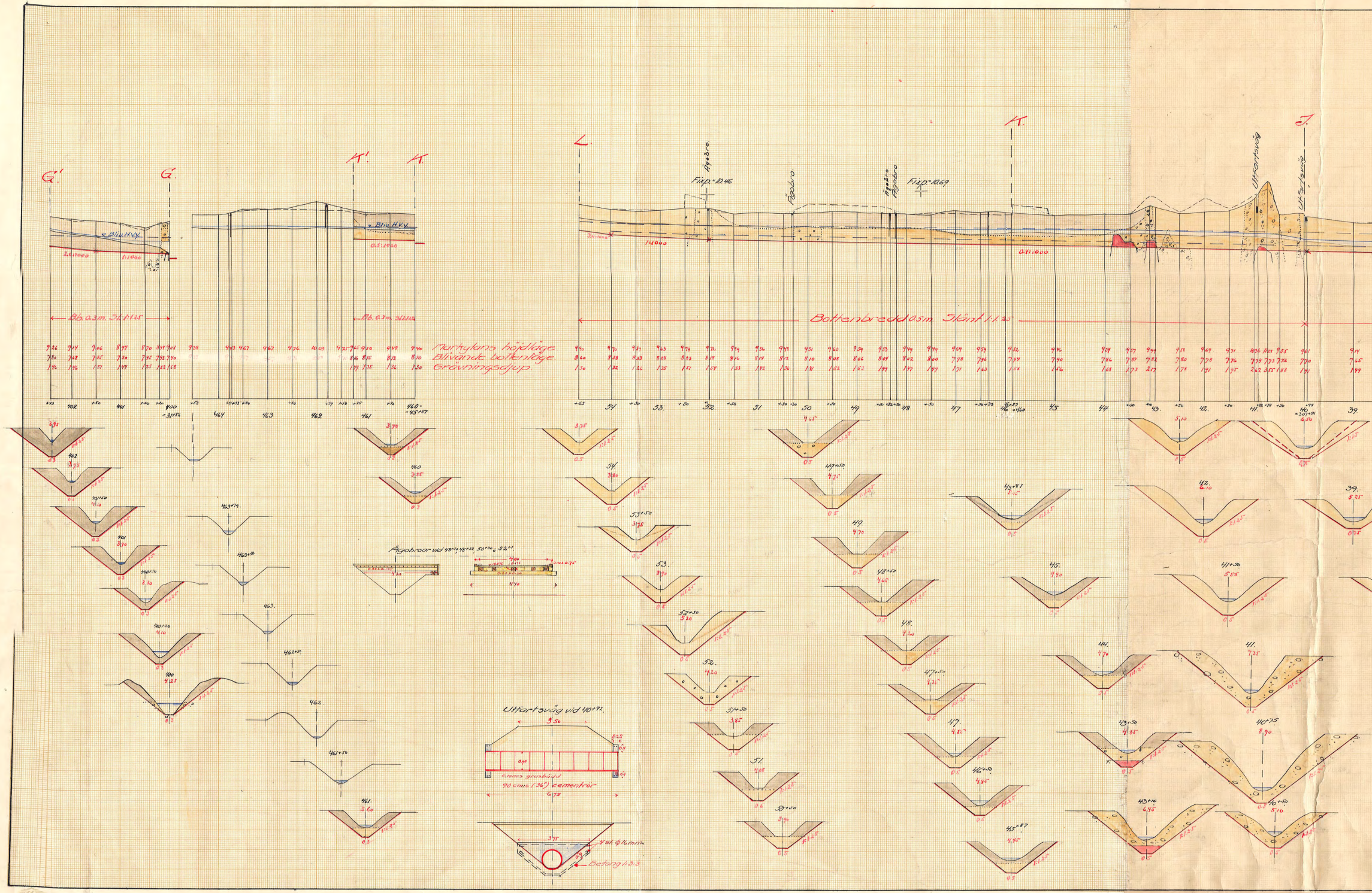
G'
G.
K'
K.
L.
K.
J.
Bliu H.V.Y.
Blii H.V.Y.
2.0:1000
1:1000
0.5:1000
1:1000
0.4:1000
Fixp.=10.46
Fixp.=10.69
Ägobro
Ägobro
Ägobro
Ägobro
Utfartsväg
Utfartsväg
Bb. 0.3m. Sl. 1:1.25
Bb. 0.3m. Sl. 1:1.25
Bottenbredd 0.5m. Slänt 1:1.25
Marklinjens höjdläge.
Blivande bottenläge.
Grävningsdjup.
402
401
400
=31+56
464
463
462
461
460=
=45+87
54
53.
52.
51
50
49
48
47
46 =460
45
44
43.
42.
41.
40
=307+54
39
Ägobroar vid 48+20, 48+32, 50+30 o. 52+1.
4.20
4.00
4.70
0.20×0.20
0.10×0.75
Utfartsväg vid 40+92.
3.50
0.90
0.10 m:s grusbädd
90 cm:s (36") cementrör
6.75
3.75
4 st. Φ16 mm.
Betong 1:3:3
1:1.25

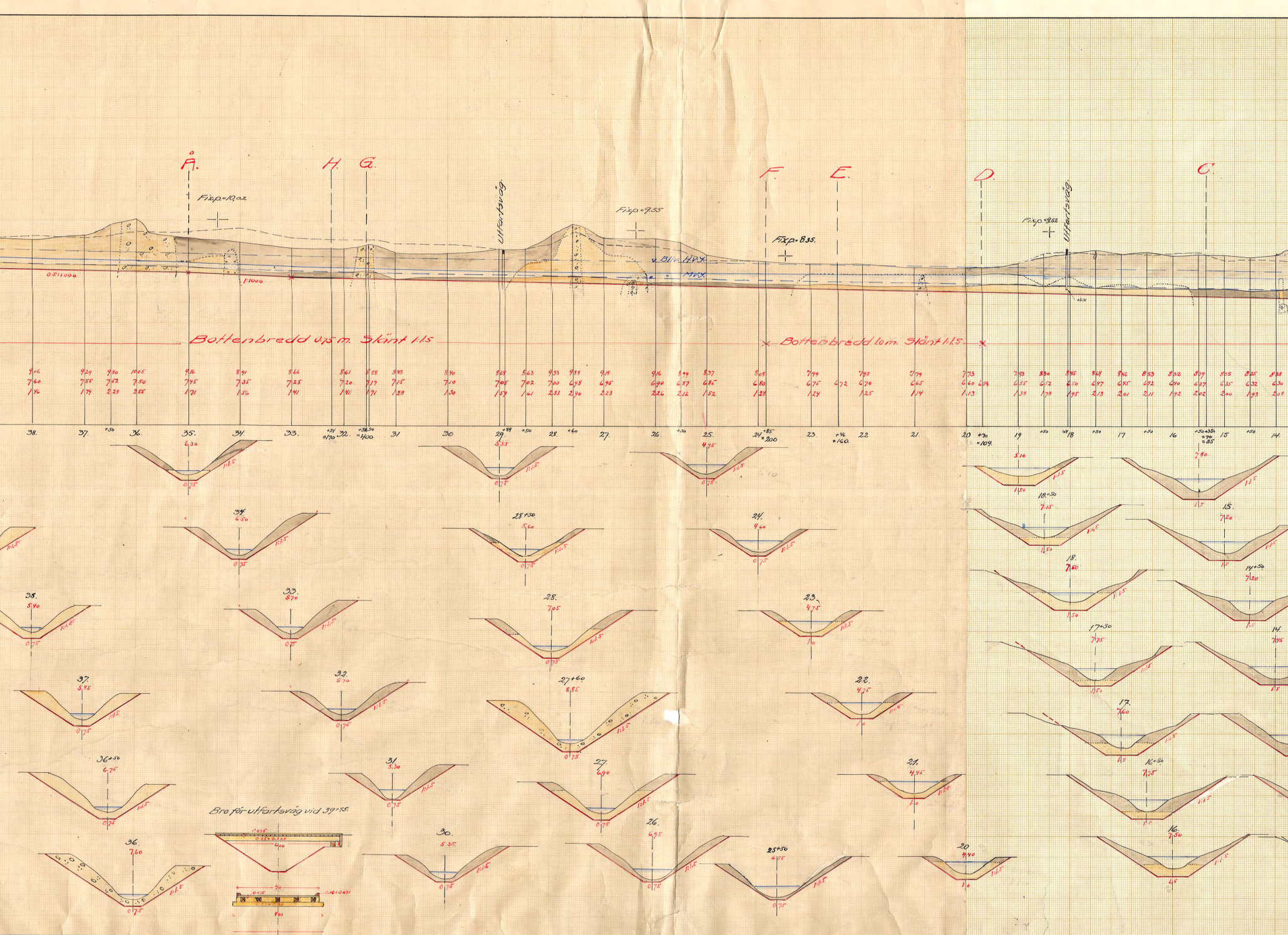

Å.
H.
G.
F.
E.
D.
C.
Fix.p.=10.02
Fix.p.=9.55
Fix.p.=8.35.
Fix.p.=9.52
Utfartsväg
Utfartsväg
Bliv. H.V.Y.
M.V.Y.
0.5:1000.
1:1000
Bottenbredd 0.75 m. Slänt 1:1.5
Bottenbredd 1.0 m. Slänt 1:1.5
38.
37.
36.
35.
34.
33.
32.
31
30
29.
28.
27.
26.
25.
24.
23.
22.
21.
20
19
18
17
16
15
14.
Bro för utfartsväg vid 39+75.
36+50
28+50
27+60
25+50
18+50
17+50
16+50
14+50
0.75
1.0
1.5
1:1.5

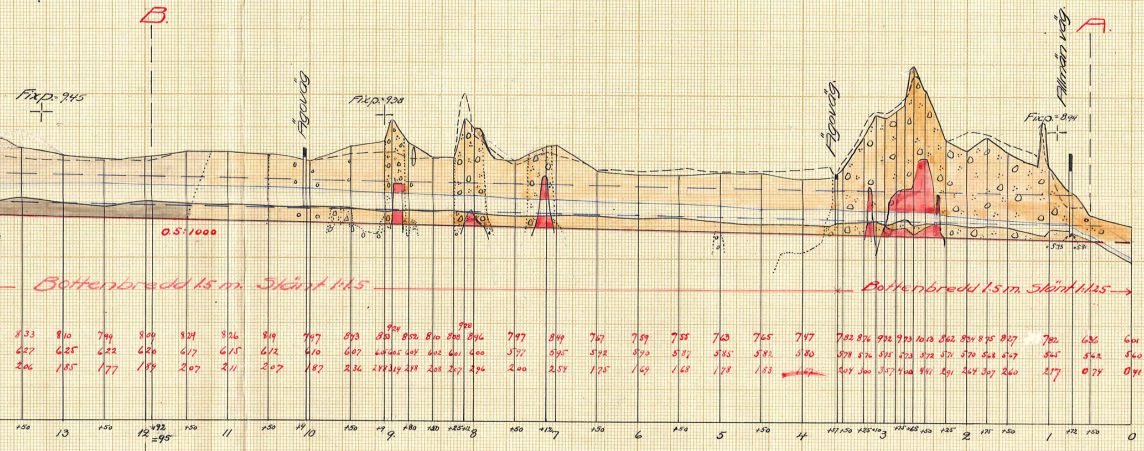
B.
A.
Fixp.= 9.45
Fixp.= 9.38
Fixp.= 8.94
Ägoväg
Ägoväg
Allmän väg
0.5:1000
Bottenbredd 1.5 m. Slänt 1:1.5
Bottenbredd 1.5 m. Slänt 1:1.25
13
12+92 =95
11
10
9.
8
7
6
5
4
3
2
1
0

Ägovägsbro vid 10+4 och
bro för utfartsvid 18+4.

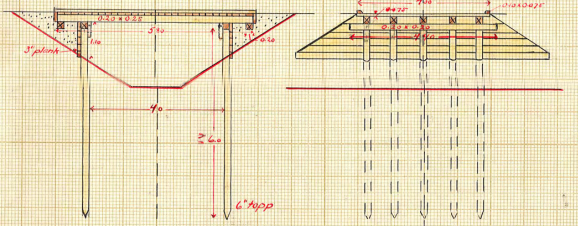
0.20 × 0.25
5.20
1.10
3" plank
0.20
4.0
≥ 6.0
6" topp
4.00
0.075
0.10 × 0.075
0.20 × 0.20
4.40

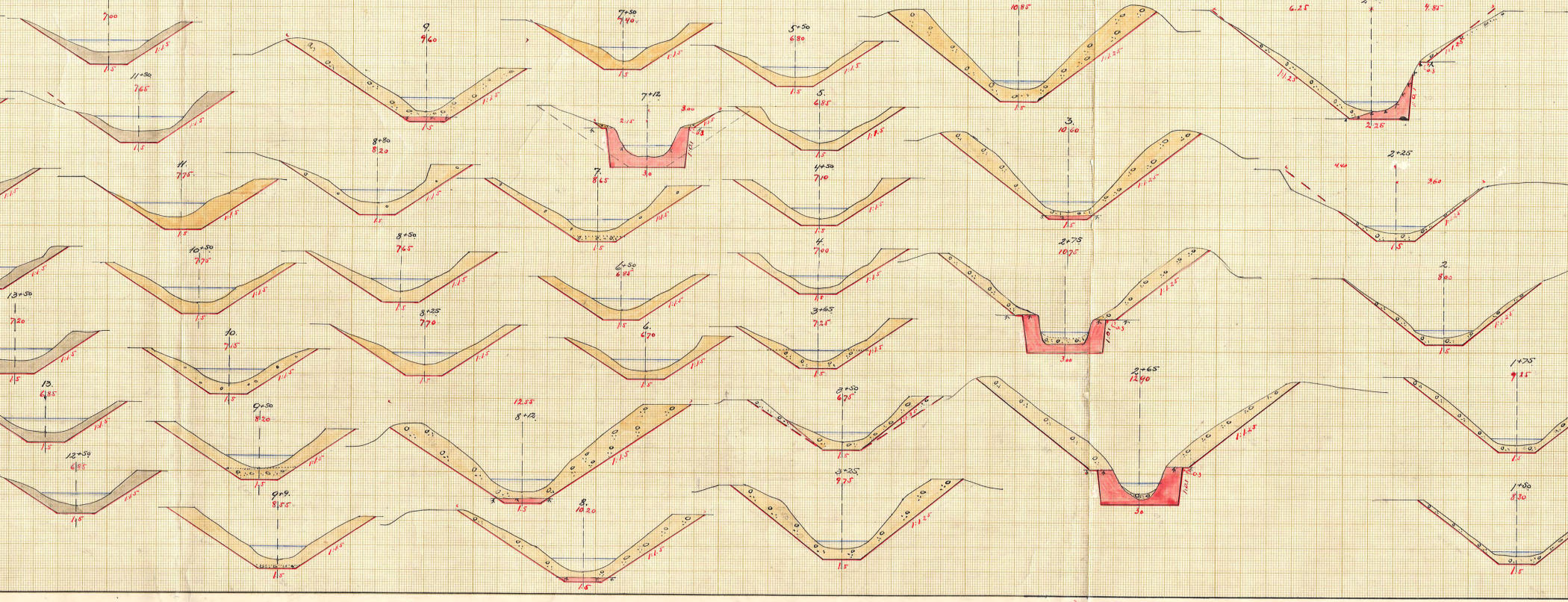
7.00
9.
9.60
7+50
7.40
5+50
6.80
3+10
10.85
2+50
6.25
4.85
11+50
7.65
7+12
5.
6.85
3.
10.60
8+80
8.20
11.
7.75
7.
8.65
4+50
7.10
2+25
10+50
7.75
8+50
7.65
6+50
6.95
4.
7.00
2+75
10.75
2.
8.00
13+50
7.20
10.
7.15
8+25
7.70
6.
6.70
3+65
7.25
13.
6.85
9+50
8.20
12.55
8+12
3+50
6.75
2+65
12.90
1+75
9.15
12+50
6.95
9+9.
8.55
8.
10.20
3+25
9.75
1+50
8.30
1.5
1:1.5
1:1.25
3.00

4301S.

Sö 32/1935

B. U. D. 1/1935

ÖSTERBYGDENS
18 JAN. 1935
VATTENDOMSTOL

Blad 4.

ÖSTERBYGDENS
30 DEC. 1935
VATTENDOMSTOL

Förslag
i 8 blad till utförande av torrläggningsföretaget
Vällsjön-Masen
i Kjula och Barva socknar av
Södermanlands län,
upprättat vid laga syneförrättning år 1934 av
Martin Lingström
Statens lantbruksingenjör

Skala

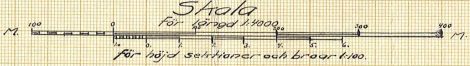

M.
100
0
för längd 1:4000
200
300
400
M.
0.
1.
2.
3.
4.
5.
6.
för höjd sektioner och broar 1:100.

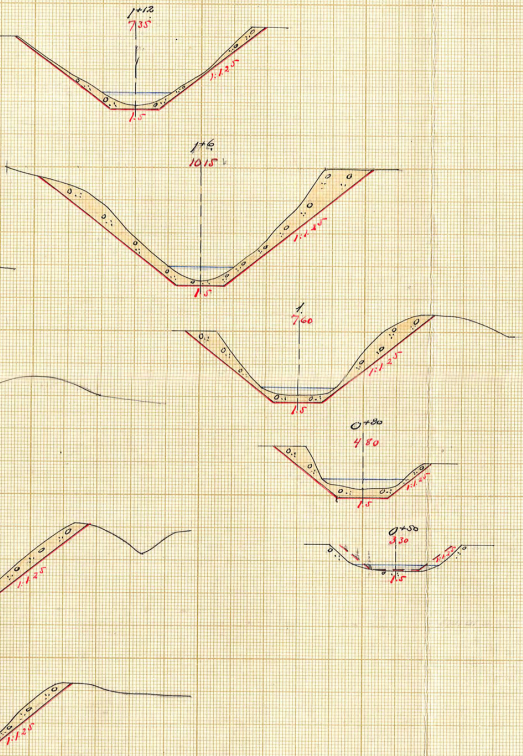

1+12
7.35
1:1.25
1.5
1+6
10.15
1:1.25
1.5
1.
7.60
1:1.25
1.5
0+80
4.80
1:1.25
1.5
0+50
3.30
1:1.25
1.5
1:1.25
1:1.25

Bro för utfartsväg vid 28+87.

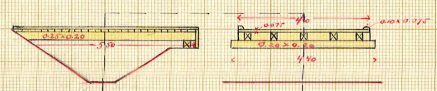

0.25×0.20
5.50
4.0
0.075
0.10×0.075
0.20×0.20
4.40

Ägovägsbro vid 3+57

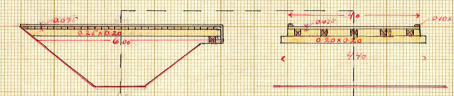

0.075
0.25×0.20
6.00
4.0
0.075
0.10×0.075
0.20×0.20
4.40

RITN.Nr 0.04

D 8*0649

4301S.